

Nivel	Preescolar	Modalidad	Indígena
Grado	Se puede modificar para 1° 2° y 3°	Fase	2
Campo de formación	Saberes y pensamiento científico		
Título	" Juego y aprendo con figuras geométricas "		
Descripción de la clase	<p>En estas actividades el niño (a) tendrá la oportunidad de conocer diferentes figuras geométricas y crear dibujos a través de ellos. Para ello:</p> <ol style="list-style-type: none"> 1. Muestra al alumnado la lámina “Figuras geométrica” que se encuentra en el apartado referencias de apoyo y pide que observe cada figura. 2. Realiza algunas preguntas a los niños con respecto a las figuras geométricas, puedes guiarte de las siguientes ¿Sabes qué figura geométrica es este?, ¿Se parece a algún objeto de la casa?, ¿Menciona el objeto al que se parece? Y así sucesivamente con los demás hasta terminar con todos 3. Continuando invita y motiva a los niños a observar el video “Figuras geométricas para niños - Formas y Figuras para niños” https://www.youtube.com/watch?v=8EooNSe0oA4 y cuando terminen, realiza algunas preguntas a los alumnos: ¿De qué trató el video? ¿Les gustó, por qué? En caso de que no pueda descargar el video puede cambiar la actividad y jugar con el niño “veo, Veo”. Explica que el juego estará relacionado con las figuras geométricas y cantarán de la siguiente manera (veo, veo, qué ves, una cosa, qué cosa es, algo que se parece a un triángulo). Los niños tendrán que mirar a su alrededor y tratar de identificar en qué se parece el triángulo y deberán mencionar el nombre del objeto con el que lo comparó. También se puede intercambiar roles durante el juego para que se motiven. (Pueden invitar a otros miembros de la familia a participar). 4. Pide a los niños que realicen las actividades 1 ¿A quién soy igual? y 2 “El tangram” que se encuentra en el apartado de referencias de apoyo. 5. Se puede descargar o copiar en la libreta de tareas para que el alumno lo realice. 		
Actividades para entregar			
Referencias de apoyo	<p>Figuras geométricas para niños - Formas y Figuras para niños https://www.youtube.com/watch?v=8EooNSe0oA4 PDF lámina “figuras geométricas PDF actividad 1 ¿A quién soy igual? PDF actividad 2 “El tangram”</p>		

LÁMINA “FIGURAS GEOMÉTRICAS”



**EJERCICIO 1 ¿A QUIÉN SOY
IGUAL?**

Instrucciones: Colorea de rojo las imágenes que tienen forma de círculo, de verde las que tienen forma de triángulo y de amarillo las que tienen forma de cuadrado.




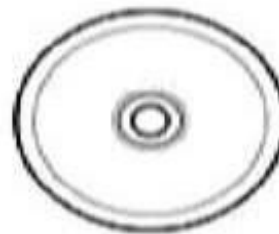

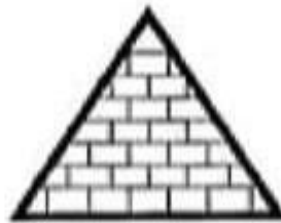
círculo



triángulo

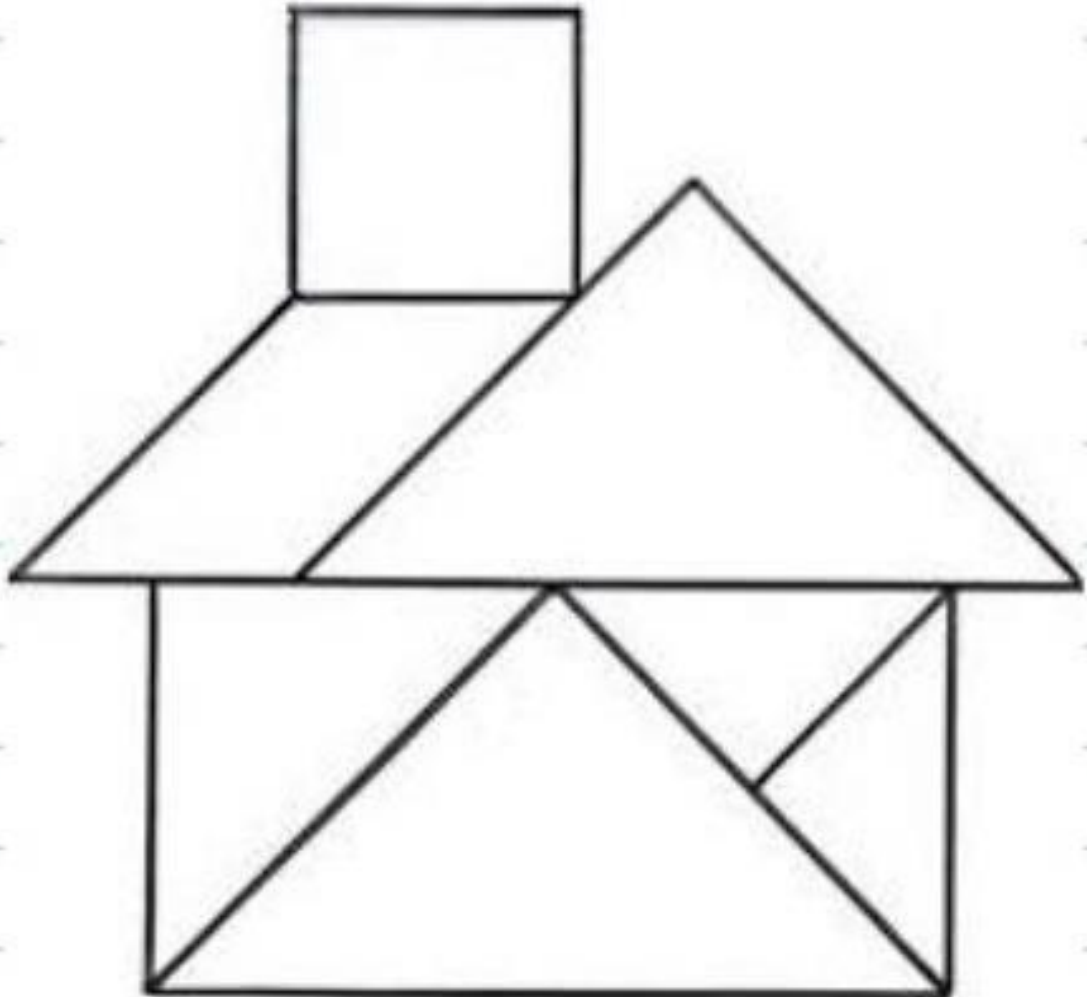


cuadrado



EJERCICIO 2 “EL TANGRAM”


Instrucciones: Reproduce con ayuda del tangram la siguiente figura:



Dirección General de Educación Básica
Dirección de Educación Indígena
**Recurso Educativos de Apoyo
para los Docentes**



MATERIAL



RECORTABLE

Dirección General de Educación Básica
Dirección de Educación Indígena
**Recurso Educativos de Apoyo
para los Docentes**

