






Nivel	Primaria	Modalidad	Indígena
Grado	1º	Fase	3
Campo de formación	<b>Saberes y Pensamiento Crítico.</b>		
Título	<b>Recolectando datos.</b>		
Descripción de la clase	<p>En esta sesión el alumno aprenderá a recolectar datos y hacer registros personales. Para ello, es necesario que realice las siguientes actividades.</p> <p><b>Inicio:</b></p> <ol style="list-style-type: none"> <li>1. Pida a los alumnos responder en su cuaderno las siguientes preguntas: ¿qué es un dato? ¿qué significa recolectar? ¿qué es registrar? Puedes consultar tu diccionario en caso de ser necesario.</li> <li>2. Platiquen en grupo para qué les serviría aprender a recolectar y registrar datos.</li> </ol> <p><b>Desarrollo:</b></p> <ol style="list-style-type: none"> <li>3. Para continuar, proyecte el video “Matemática divertida”, que podrá encontrar en el apartado “Referencias de apoyo” o en el siguiente link <a href="https://www.youtube.com/watch?v=WYBzrsTbia8">https://www.youtube.com/watch?v=WYBzrsTbia8</a></li> <li>4. Ahora, pida a los alumnos resolver la actividad “<b>Mi fruta favorita</b>” que se encuentra en el apartado “Referencias de apoyo”.</li> <li>5. Después de que cada alumno tenga a la mano la actividad, solicite que pregunten a sus compañeros cuál es su fruta favorita e ir recolectando los datos.</li> </ol> <p><b>Cierre:</b></p> <ol style="list-style-type: none"> <li>6. Finalmente, apoye a los alumnos a realizar la siguiente actividad para recolectar y registrar datos personales.</li> <li>7. La actividad se llama <b>¿Qué y cuánto tengo?</b>, la puedes encontrar en el apartado “Referencias de apoyo”.</li> <li>8. En plenaria pida a los alumnos compartir los datos que obtuvieron.</li> </ol>		
Actividades para entregar	<ul style="list-style-type: none"> <li>• Actividad “Mi fruta favorita”</li> <li>• Actividad ¿Qué y cuánto tengo?</li> </ul>		
Referencias de apoyo	<p><b>Video Matemáticas divertida.</b> <a href="https://www.youtube.com/watch?v=WYBzrsTbia8">https://www.youtube.com/watch?v=WYBzrsTbia8</a></p>		

Nombre de la clase: Recolectando datos

Instrucción. Con ayuda de tu familia realiza la actividad, pregúntales cuál es su fruta favorita y anota con palitos en el apartado “Marca” las veces que vayan mencionando la fruta y en el apartado “Total” anota el número de personas que prefirieron determinada fruta.

**Mi fruta favorita**

Fruta	Marca	Total
 <b>Manzana</b>		
 <b>Plátano</b>		
 <b>Fresa</b>		
 <b>Uva</b>		
 <b>Mango</b>		

**Nombre de la clase:** Recolectando datos.

**Instrucción.** Con ayuda de tu familia realiza la actividad, pon a mano tus prendas o accesorios y anota con palitos en el apartado “Marca” las veces que se vayan repitiendo las prendas y en el apartado “Total” anota con número las veces que se repitieron las prendas. Marca en la prenda que uses.

### ¿Qué y cuánto tengo

Prenda	Marca	Total
 <b>Pantalón</b>		
 <b>Short</b>		
 <b>Falda</b>		
 <b>Vestido</b>		
 <b>Zapatos</b>		
 <b>Calcetas</b>		
 <b>Playera</b>		
 <b>Blusa</b>		
 <b>Cinturón</b>		