

Nivel	Secundaria
Grado	1
Campo de formación	Lenguaje
Título	“Identifico para organizar mis ideas”
Descripción de la clase	<p>¡Nos da gusto tenerte de vuelta!, El tema a tratar el día de hoy es el aprendizaje esperado “Elabora fichas temáticas con fines de estudio” poniendo atención al comprender y usar apoyos gráficos, así como diferenciar las ideas primarias de las secundarias.</p> <p>Para lograr el propósito guíate de las siguientes acciones:</p> <ol style="list-style-type: none"> <li>1. Consulta la guía de Actividad de Aprendizaje (ADA 1) que se encuentra adjunto a esta clase y realiza los ejercicios que se indican.</li> <li>2. Puedes consultar tu libro de texto para complementar el tema.</li> <li>3. Una vez que hayas concluido las actividades sube tus evidencias a la plataforma para compartir con tu profesor y compañeros.</li> </ol>
Referencias de apoyo	<b>video:</b> <a href="https://www.youtube.com/watch?v=jA2bfEN7f80">https://www.youtube.com/watch?v=jA2bfEN7f80</a>

## ACTIVIDAD DE APRENDIZAJE

### “Identifico para organizar mis ideas”

- En esta clase **identificarás** los recursos gráficos que te permitirán organizar la información que recopiles para que te pueda servir para tu estudio, organizando las ideas que te permitan comprender lo que investigaste.
- **Diferenciarás** las ideas principales de las secundarias al momento de investigar y rescatar lo más relevante de un texto.

## CONOCE

Sabemos que un apoyo gráfico es una herramienta que nos permite mostrar información de manera abreviada, con una interpretación más precisa que permite comparar nuestra información. Algunos ejemplos de apoyos gráficos encontramos:

**Cuadro sinóptico:** Permite organizar y clasificar el contenido de un texto de manera sencilla para expresar visualmente las ideas principales de una temática y sus múltiples relaciones, partiendo del concepto general y dirigiéndolo hacia datos particulares, utilizando llaves para conectar la secuencia de la información, a través de una estructura lógica.

**Mapa mental:** El mapa mental es un diagrama que sirve para representar información a través de una palabra clave o idea central de forma lógica y creativa, haciendo uso de dibujos, imágenes, palabras clave, signos, símbolos, códigos y colores que transmiten información específica de un tema en particular o de la ramificación de varios temas relacionados con un punto central.

**Mapa Conceptual:** El mapa conceptual es un recurso que establece ideas de manera descendente, escritas de forma jerárquica dentro de figuras geométricas como óvalos o recuadros, que se conectan entre sí a través de líneas y palabras de enlace.

### *Tablas*

**Gráfica de barra:** Es un elemento que sirve para representar y comparar un conjunto de datos o valores por categorías mediante recursos visuales. Las barras pueden orientarse horizontal y verticalmente, sin embargo, la altura de cada una será proporcional al número de datos o valores que represente.

**Línea de tiempo:** Permite ordenar cronológicamente procesos o acontecimientos que han ocurrido a lo largo de un período específico como años, lustros, décadas, siglos o milenios.

Es importante elegir el organizador que mejor presente la información y la relación que se establece entre los conceptos, en función de las fuentes que consultes para la elaboración de tus fichas temáticas.

## ¡PARA ENRIQUECER LO APRENDIDO!

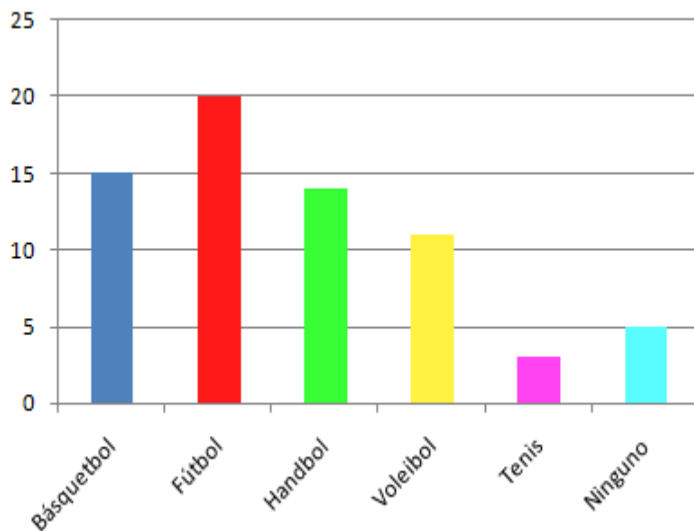
Es importante tener en cuenta, que, antes de elaborar una ficha temática y elegir el recurso gráfico que mejor nos sirva de apoyo para la elaboración de nuestras fichas, requerimos saber identificar las ideas principales y las secundarias de lo que investigamos, por ello, te invitamos a que con apoyo de este video logres reconocer las diferencias:

<https://www.youtube.com/watch?v=jA2bfEN7f80>

### LA ACTIVIDAD DEL DÍA

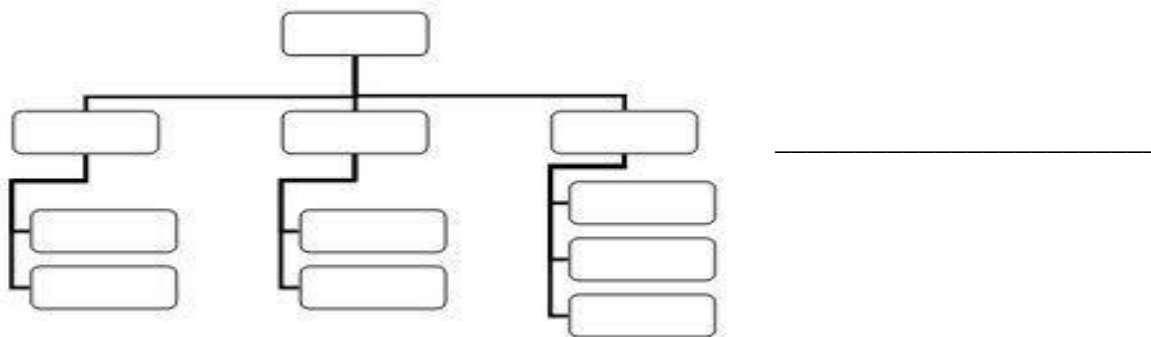
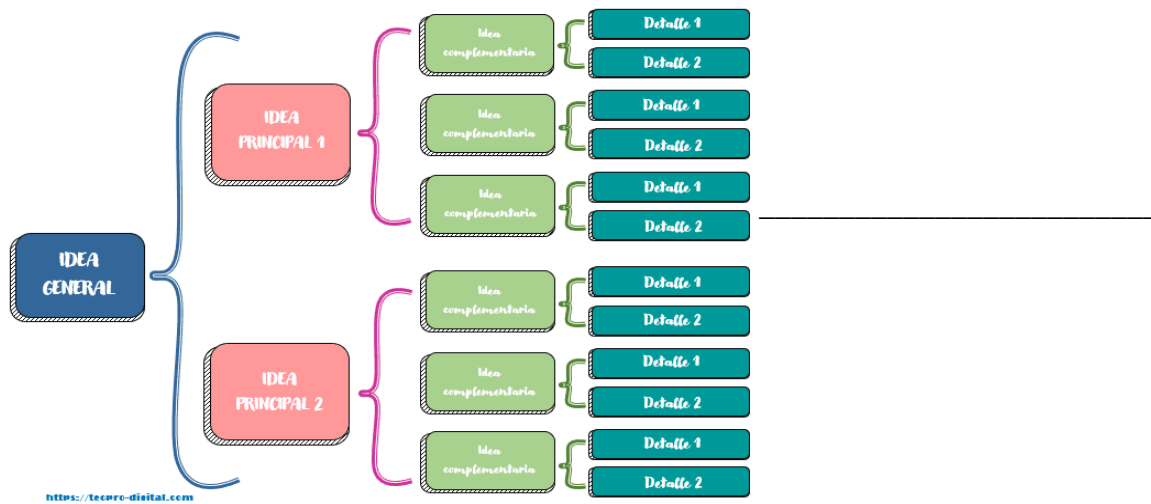
- Identifica los apoyos gráficos que se te presenta y escribe su nombre en la línea.

#### Preferencias deportivas de alumnos de 1er. año



#### Evolución de la tecnología

- 1970: Apple crea la primera computadora personal
  - 1980: se masifica en uso de la pc en todo el mundo
  - 1990: creación de la World Wide Web
  - 2000: surgen los blogs y las primeras redes sociales
-



- Lee y revisa el siguiente texto, subraya de azul las ideas principales que identifiques y de amarillo las ideas secundarias.

### Igualdad de género

A pesar del masivo ingreso de las mujeres a la fuerza de trabajo, su mayor nivel educacional y el significativo aporte que ellas realizan a la manutención de sus familias y al desarrollo de sus países, aún persisten fuertes patrones de desigualdad de género en el trabajo.

La discriminación de género atenta contra los principios y derechos fundamentales del trabajo, los derechos humanos y la justicia social. Debilita el crecimiento económico y el óptimo funcionamiento de las empresas y los mercados de trabajo. El objetivo común de la OIT sobre política de igualdad de género busca responder a estos desafíos a través del fortalecimiento de las capacidades de los gobiernos, las organizaciones de empleadores y los sindicatos para emprender acciones por la igualdad de género en el mundo del trabajo.

La OIT, desde su creación, tiene como principio fundamental el reconocimiento de que todos los seres humanos, sin distinción de raza, credo o sexo tienen derecho a perseguir su bienestar material y su desarrollo espiritual en condiciones de libertad y dignidad, de seguridad económica y de igualdad de oportunidades. Esto implica la misión de promover la igualdad de oportunidades y de trato entre mujeres y hombres.

El conocimiento de las trabajadoras acerca de sus derechos es fundamental para un efectivo ejercicio de éstos. La difusión de información acerca de estos derechos —contenidos en las normas internacionales, así como en las legislaciones nacionales— es un instrumento clave para mejorar la condición de la mujer en la sociedad.

## **FINALMENTE**

- Sube tus trabajos a la plataforma por medio de una foto o el archivo si lo realizaste en forma digital, comparte con tus compañeros y con tu maestro.

*¡Recuerda utilizar los recursos gráficos para mejorar las formas de estudiar un tema, ten en cuenta que es necesario identificar las ideas principales y secundarias para organizar nuestros apoyos de estudio!*

*¡Gracias por tu esfuerzo! ¡Continúa así!*

